


松本信用金庫

令和2年度(第100期)上半期ディスクロージャー

# SHINKIN REPORT 2020



地域とともに、人々と明日を目指します。

地域社会と松本信用金庫

# 令和2年度上半期の業績ハイライト

平素は、松本信用金庫をお引き立ていただき、誠にありがとうございます。

このたび、当金庫の令和2年度上半期（令和2年4月1日から令和2年9月30日まで）の業績をまとめました

「令和2年度（第100期）上半期ディスクロージャー」を作成いたしました。ご高覧のうえ、当金庫の経営につきまして、より一層のご理解をいただければ幸いです。

\*本資料の記載金額・比率は単位未満を切り捨てて表示しております。

\*記載事項については、監査法人の監査は受けておりません。

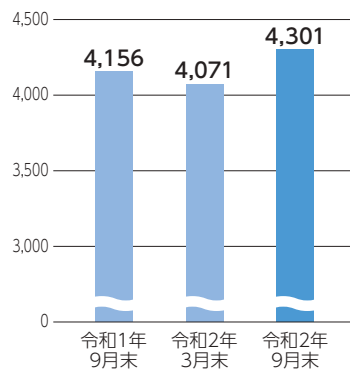
## 預金・貸出金状況

### 預金

地域のお客さまの着実な資産づくりのお手伝いをさせていただくため、目的や期間に応じた各種商品をご用意しております。また、きめ細やかな営業活動により取引基盤の拡大に努めております。

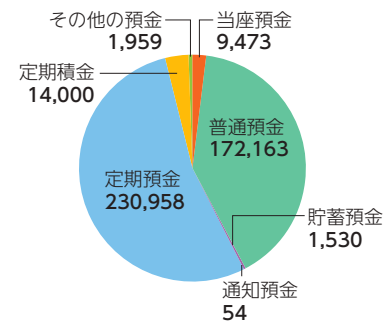
地域の皆さまの温かいご支援により、法人・個人ともに堅調に推移し令和2年3月末比230億円の増加となり、総預金残高は4,301億円となりました。

預金残高 (単位：億円)



預金積金の科目別内訳

(単位：百万円)



令和2年9月末  
預金残高

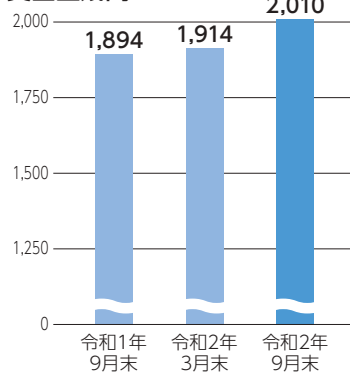
**4,301** 億円

### 貸出金

地域のお客さまからお預かりした大切なご預金は、お客さまの様々な資金ニーズに応え、事業資金や住宅・教育資金などにご利用いただいております。地域経済の発展と地域社会の活性化のため、円滑な資金提供を行うよう心掛けております。

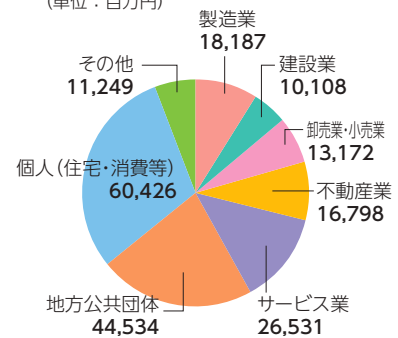
貸出金は、一般法人向け及び住宅ローン増加により、令和2年3月末比96億円の増加となり、総貸出金残高は2,010億円となりました。

貸出金残高 (単位：億円)



貸出金業種別内訳

(単位：百万円)



令和2年9月末  
貸出金残高

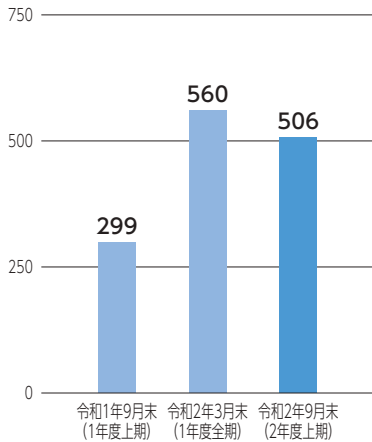
**2,010** 億円

## 収益の状況

収益は、業務純益506百万円、経常利益339百万円、当期純利益250百万円となりました。引き続き、安定的な収益と経営基盤の強化に向け取り組んでまいります。

### 業務純益

(単位：百万円)

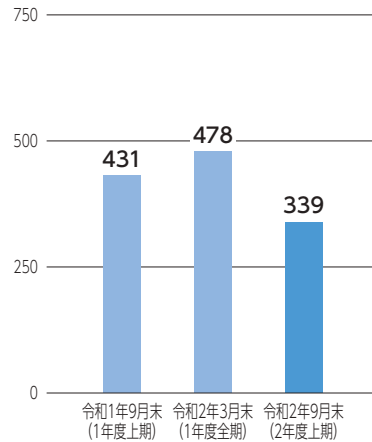


令和2年9月末  
業務純益 **506**百万円

\*業務純益…業務粗利益から業務遂行に必要な経費等を控除した利益で、金融機関の基本的な業務に係る利益を示しています。

### 経常利益

(単位：百万円)

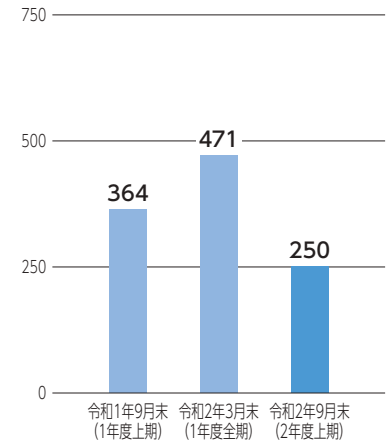


令和2年9月末  
経常利益 **339**百万円

\*経常利益…業務純益に、業務外の損益を加減した利益で、金融機関の経常的な営業活動の成果を示しています。

### 当期純利益

(単位：百万円)



令和2年9月末  
当期純利益 **250**百万円

\*当期純利益…経常利益に、特別損益を加減し、法人税等を控除した利益で、最終利益ともいいます。

## 自己資本比率の状況

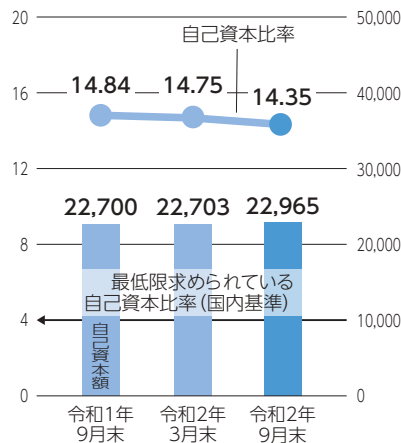
自己資本比率とは、リスクのある資産（リスク・アセット）に対して自己資本がどれくらいあるかを示す重要な指標です。令和2年9月末の自己資本比率は14.35%と国内基準（4%以上）を大きく上回っており、経営の健全性・安全性を十分に保っております。

今後とも、皆さまに安心していただけるよう、自己資本比率の向上に努めてまいります。

(単位：百万円)

### 自己資本比率・自己資本額の推移

(単位：%) (単位：百万円)



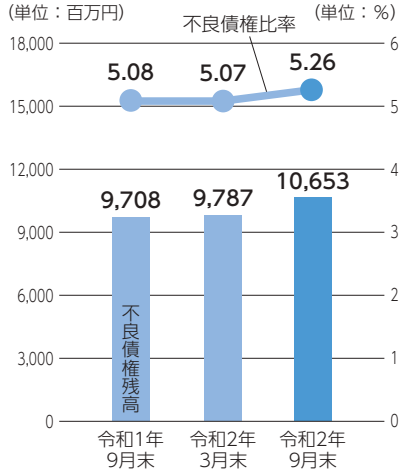
項目	令和2年3月末	令和2年9月末
<b>①コア資本に係る基礎項目</b>	<b>22,855</b>	<b>23,112</b>
会員勘定の額	22,507	22,754
うち出資金の額	1,089	1,086
うち利益剰余金の額	21,440	21,668
うち外部流出額 (△)	21	—
基礎項目に算入される引当金の額	347	358
うち一般貸倒引当金算入額	347	358
<b>②コア資本に係る調整項目</b>	<b>152</b>	<b>147</b>
うち無形固定資産の額	61	56
うち繰延税金資産の額	81	81
<b>③自己資本の額 (①-②)</b>	<b>22,703</b>	<b>22,965</b>
<b>④リスク・アセット等の額の合計額</b>	<b>153,849</b>	<b>159,951</b>
<b>自己資本比率 ③/④</b>	<b>14.75 (%)</b>	<b>14.35 (%)</b>

令和2年9月末  
自己資本比率 **14.35%**

## 金融再生法に基づく不良債権の状況

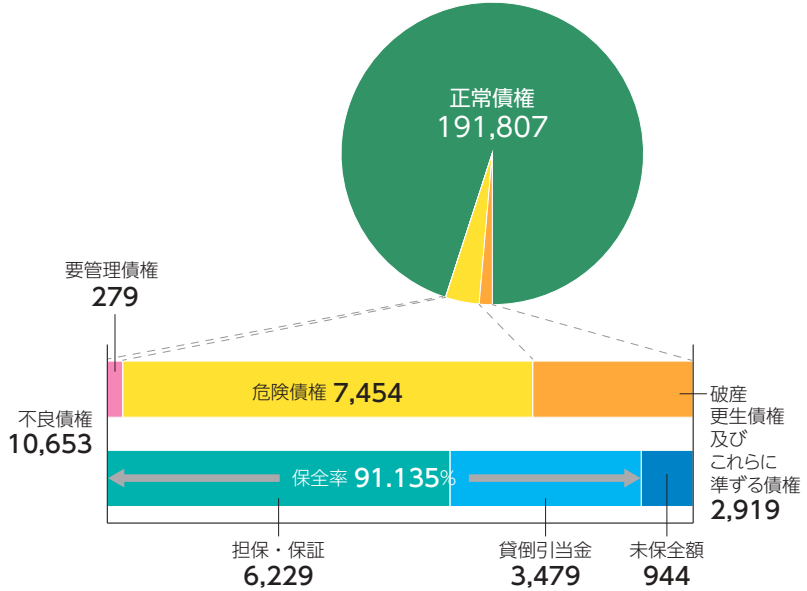
当金庫では、保有する資産（貸出金など）について、「金融検査マニュアル」に基づいた厳格な自己査定を実施し、その結果に基づいて償却・引当を行い、より健全な資産状況を目指しております。開示金額につきましては、令和2年9月末時点で自己査定を行い、それをもとに債権額を各開示区分へ反映させております。

### 不良債権残高・不良債権比率の推移



令和2年9月末  
不良債権比率 **5.26%**

### 金融再生法開示債権保全状況 (単位：百万円)



## 有価証券の状況

地域のお客さまからお預かりしたご預金はご融資のほか、安全性・収益性に留意して有価証券で有効に運用しております。

### 有価証券の状況

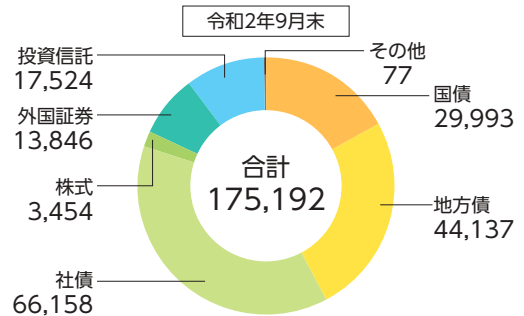
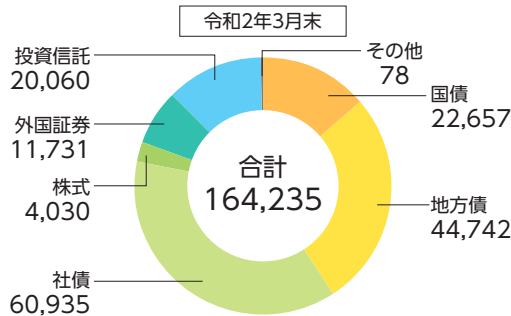
(単位：百万円)

	令和2年3月末			令和2年9月末		
	簿価	時価	差額	簿価	時価	差額
その他有価証券						
株式	4,462	4,030	△ 431	3,497	3,454	△ 42
債券	126,028	127,794	1,765	138,234	139,763	1,529
その他	32,283	31,670	△ 613	31,325	31,248	△ 77
合計	162,774	163,495	720	173,058	174,467	1,409
満期保有目的有価証券						
債券	539	543	3	524	525	0
その他	200	191	△ 8	200	197	△ 2
合計	739	734	△ 5	724	722	△ 2

(注) 「その他」は、外国証券、投資信託およびその他の証券です。

### 有価証券種類残高

(単位：百万円)



令和2年9月末  
有価証券残高 **1,751億円**

# TOPIX

トピックス



## 松本信用金庫公式 YouTubeチャンネルを開設しました!



松本信用金庫では、動画配信サイト「YouTube」において当金庫公式チャンネルを開設し、動画配信を行っています。

当金庫とお取引いただいているお客さまのうち、飲食店のお客さまのテイクアウト特集を配信しています。お家で楽しく、お家で美味しくいただける、自慢の一品を紹介しています。

今後も、お役立ち情報を配信していきますので、是非ご覧ください。



松本信用金庫

検索



## 「LINE」による 情報配信も行っています!

スマートフォンのコミュニケーションアプリ「LINE」において、当金庫イメージキャラクター「ジョン君」が、キャンペーン情報や商品情報、「ジョン君」情報、松本の情報などお役立ち情報をお届けしています。



ジョン君が  
うれしい情報  
をお届けします!



松本信用金庫 LINE

検索



\* 友だち登録方法等詳細につきましては、当金庫ホームページ (<https://www.matsumoto-shinkin.jp/>)にてご確認ください。



# 松本信用金庫 SDGs宣言

当金庫は「地域社会の要請に応え、地域金融機関としての使命と責任を自覚し、常に地元とともに栄え、豊かな明るい街づくりに奉仕する。」を基本理念として事業展開しております。この理念は、2015年9月、国連で採択されたSDGs(持続可能な開発目標)の理念に通じることから、SDGsを重要な目標と捉え、金融サービスを通じ、地域社会、環境、経済などの側面から、持続可能な地域社会の実現に貢献してまいります。



## 松本信用金庫SDGsマップ



### 当金庫の概要 (令和2年9月30日現在)

- **本店所在地**  
〒390-0873  
長野県松本市丸の内1番1号  
電話 0263-35-0001
- **設立**: 大正11年2月
- **預金**: 4,301億円
- **貸出金**: 2,010億円
- **出資金**: 10億円
- **常勤役員数**: 328人
- **店舗数**: 28店舗

